

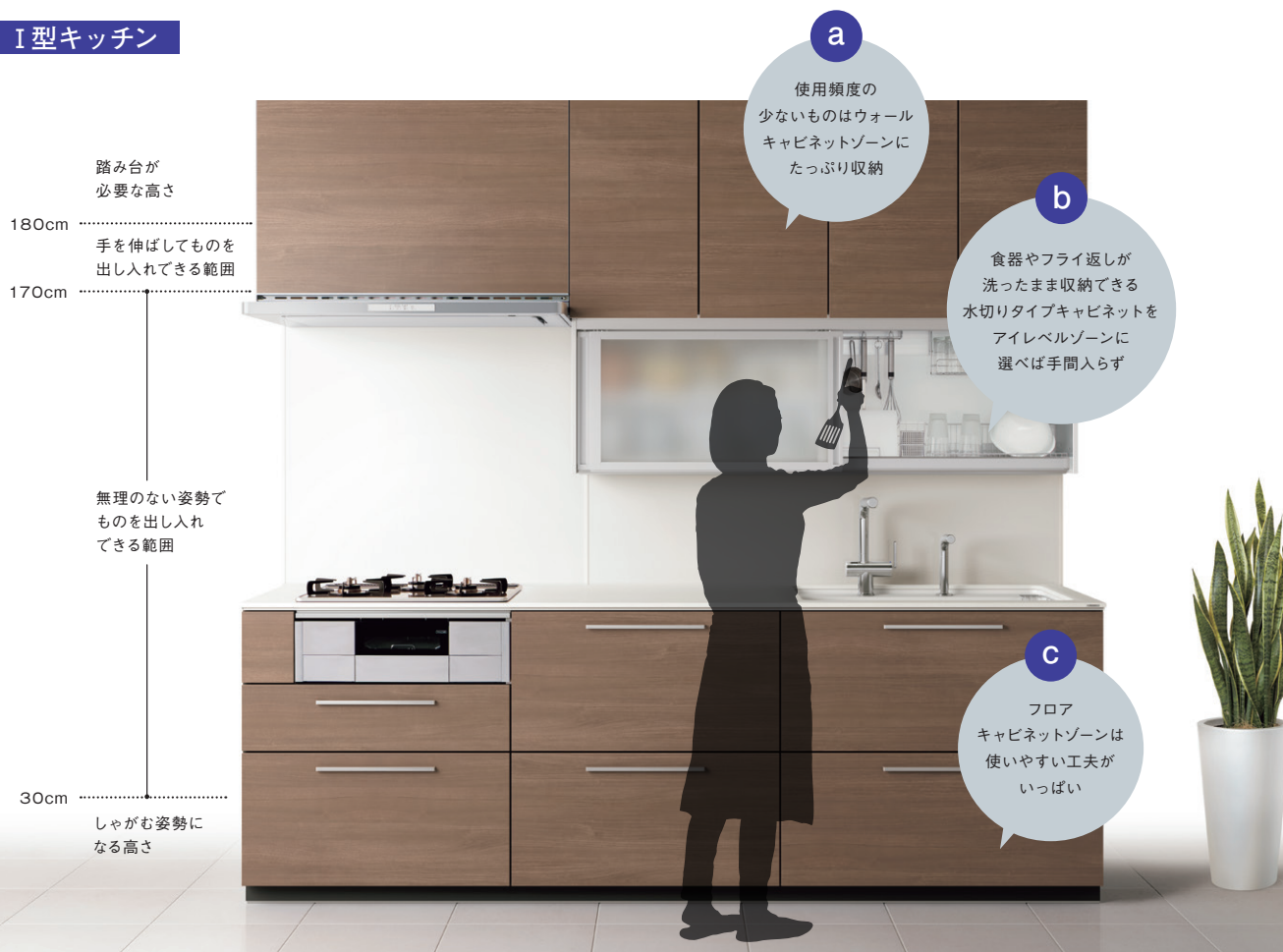
トータル収納計画のポイント キッチン編

収納計画はキッチン単体で考えるのではなく、キッチンスペース全体でプランニングしたいもの。
THE CRASSOは周辺ユニットを含めたトータルプランニングとすることで、
より理にかなった使い勝手のいいキッチンをご提案しています。

POINT 1 「I型」は使用頻度にあわせた収納配置を

使用頻度の高い物を手の届きやすいゾーンに収納し、頻度の低い物は高い位置に。調理中でも手を止めず、必要な物がスムーズに取り出せます。

I型キッチン



※身長158cmの場合 ※写真は間口2400mm、扉カラー：ミディアムウッドN

a ウォールキャビネットゾーン



電動昇降式ミドルウォール
詳しくは ▶ P.189

b アイレベルゾーン



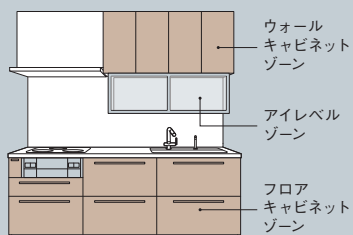
アイキャッチウォール
詳しくは ▶ P.187

c フロアキャビネットゾーン

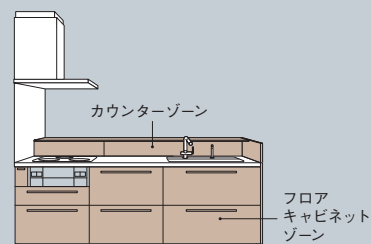


フロアキャビネット
詳しくは ▶ P.178

POINT
1
I型キッチン



POINT
2
対面型キッチン



POINT
2 「対面型」はリビングからの見栄えも重要

散らかりがちなキッチンを美しく隠す工夫を取り入れて、
対面型でもすっきり整理されたキッチンを実現します。

対面型キッチン（スリム対面・収納充実型）



※身長158cmの場合 ※写真は間口2550mm、扉カラー：ミディアムウッドN、収納カウンターカラー：ダークセピア

a カウンターゾーン



収納カウンター
詳しくは ▶ P.113

b フロアキャビネットゾーン（リビング側）



リビング側収納
詳しくは ▶ P.113

c フロアキャビネットゾーン



フロアキャビネット
詳しくは ▶ P.178